

Сетевой региональный проект «ПУТЕШЕСТВИЕ ПО ЗЕМЛЕ САРАТОВСКОЙ»

Организаторы проекта: Гончарук Е.А., Багдашина О.Ю., Ольховская Н.В.

Сетевой региональный проект «Путешествие по земле Саратовской» – это реализованный проект для учащихся 1-4 классов, посвящённый 80-летию Саратовской области, который проводился в сети интернет по адресу <https://sites.google.com/site/mojkrajmoarodina/> с 15.02.2016 по 25.02.2016 г. [Положение проекта.](#)

Учащиеся, работая в команде, выполняли задания, связанные с изучением истории родного края, создавая свои авторские продукты в различных интернет-сервисах.

Целью проекта является привлечение внимания к истории родного края, формирование у обучающихся гордости за свой край, активизации их творческой деятельности.

Задачами проекта являются:

- приобщение к культуре родного края;
- развитие патриотических и духовно-нравственных качеств;
- популяризация культурных достопримечательностей Саратовской области;
- формирование интереса к исследовательской и поисковой работе, навыков познавательной, проектной и исследовательской деятельности в ходе изучения родного края;
- повышение уровня владения информационно-коммуникационными технологиями;
- создание условий для общения и взаимодействия команд.

Личностные и метапредметные результаты

Личностные:

- развитие этических чувств, доброжелательности и эмоционально-нравственной отзывчивости, понимания и сопереживания чувствам других людей;
- формирование эстетических потребностей, ценностей и чувств;
- развитие навыков сотрудничества со взрослыми и сверстниками в разных социальных ситуациях, умения не создавать конфликтов и находить выходы из спорных ситуаций;
- наличие мотивации к творческому труду, работе на результат.

Метапредметные результаты:

- овладение способностью принимать и сохранять цели и задачи деятельности, поиска средств ее осуществления;
- освоение способов решения проблем творческого и поискового характера;

- формирование умения планировать, контролировать и оценивать учебные действия в соответствии с поставленной задачей и условиями ее реализации; определять наиболее эффективные способы достижения результата;
- формирование умения понимать причины успеха/неуспеха учебной деятельности и способности конструктивно действовать даже в ситуациях неуспеха;
- освоение начальных форм познавательной и личностной рефлексии;
- активное использование средств информационных и коммуникационных технологий для решения коммуникативных и познавательных задач;
- использование различных способов поиска (в справочных источниках и открытом учебном информационном пространстве сети Интернет), сбора, обработки, анализа, организации, передачи и интерпретации информации в соответствии с коммуникативными и познавательными задачами и технологиями учебного предмета;
- готовность слушать собеседника и вести диалог; готовность признавать возможность существования различных точек зрения и права каждого иметь свою; излагать свое мнение и аргументировать свою точку зрения и оценку событий;
- определение общей цели и путей ее достижения; умение договариваться о распределении функций и ролей в совместной деятельности; осуществлять взаимный контроль в совместной деятельности, адекватно оценивать собственное поведение и поведение окружающих;

Формы работы обучающихся: групповая, индивидуальная.

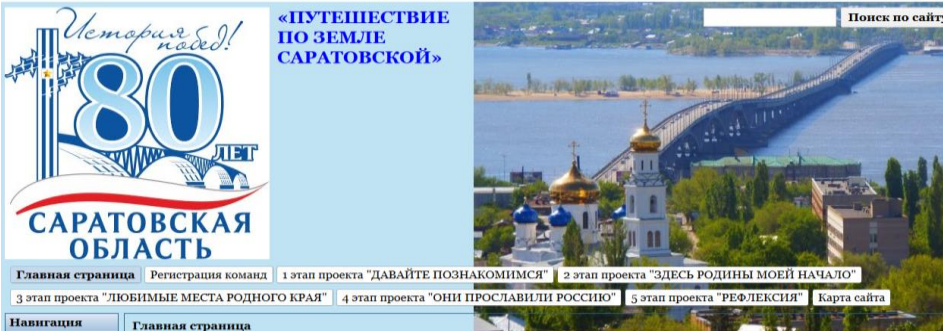
Используемые технологии: проектная деятельность, интернет-технологии.

Используемые сервисы: знакомство - Google Карты, викторина - Google Формы, фоторепортаж - Google Презентации, виртуальная экскурсия - [Lromantic](#), кроссворд – [Кроссвордус](#),

ПРОЕКТ «ПУТЕШЕСТВИЕ ПО ЗЕМЛЕ САРАТОВСКОЙ»

[Проект «Путешествие по Земле Саратовской»](#) – это сайт, на площадке, которого работают учащиеся 1-4 классов, выполняя задания, связанные с изучением родного края, создавая свои авторские продукты в различных интернет-сервисах.

На главной страничке проекта обращение к участникам и приглашение в познавательное путешествие по родному краю.



История победы!
180 ЛЕТ
САРАТОВСКАЯ ОБЛАСТЬ

«ПУТЕШЕСТВИЕ ПО ЗЕМЛЕ САРАТОВСКОЙ»

Поиск по сайту

Главная страница | Регистрация команд | 1 этап проекта "ДАВАЙТЕ ПОЗНАКОМИМСЯ" | 2 этап проекта "ЗДЕСЬ РОДИНЫ МОЕЙ НАЧАЛО" | 3 этап проекта "ЛЮБИМЫЕ МЕСТА РОДНОГО КРАЯ" | 4 этап проекта "ОНИ ПРОСЛАВИЛИ РОССИЮ" | 5 этап проекта "РЕФЛЕКСИЯ" | Карта сайта

Навигация
Главная страница
ПОРТФОЛИО ПРОЕКТА
Регистрация команд
1 этап проекта "ДАВАЙТЕ ПОЗНАКОМИМ..."
2 этап проекта "ЗДЕСЬ РОДИНЫ МОЕЙ НАЧАЛО"
3 этап проекта "ЛЮБИМЫЕ МЕСТА РОДНОГО КРАЯ"

Главная страница

Уважаемые участники проекта!
Вы любите свою малую Родину?
Вы хотите узнать историю родного края, города, поселка, познакомиться с достопримечательностями Саратовской области?
Знаете ли вы, сколько уроженцев Саратовской области стали знаменитыми во всем мире?
Вы готовы заниматься исследовательской деятельностью на просторах интернета вместе со своими друзьями?
Если вы ответили "да", тогда проект "Путешествие по земле Саратовской" для вас!

ПОЛОЖЕНИЕ ПРОЕКТА "ПУТЕШЕСТВИЕ ПО ЗЕМЛЕ САРАТОВСКОЙ"
Сроки проведения проекта: с 15.02.2016 по 25.03.2016 года

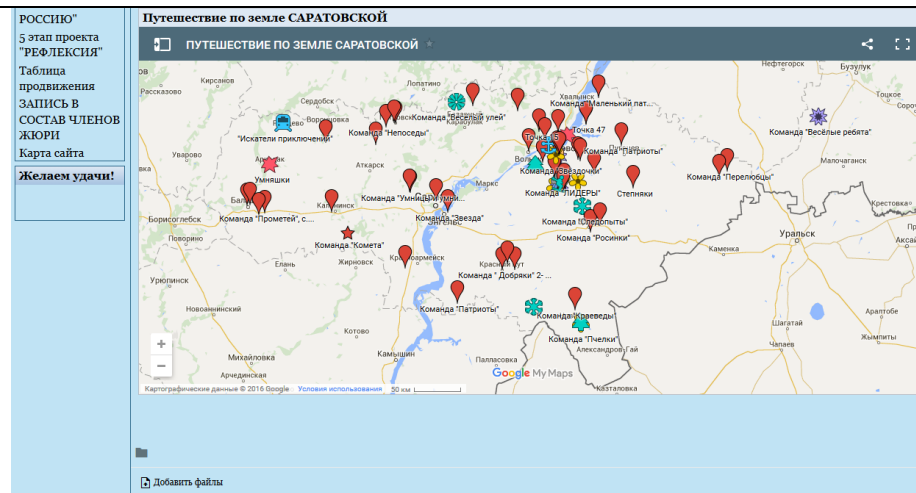
1 этап «Давайте познакомимся»

На данном этапе участники создают команду из 3 - 5 учеников и 1 куратора (педагога или родителя). Куратор заводит гугл - аккаунт (электронная почта на гугл) и регистрирует свою команду, заполнив анкету.

Команды выполняют задание:

1. Поставить метку своей команды на [Google Карте](#).
2. Разместить краткую информацию о своей команде.

В проекте изъявили желание участвовать 69 команд из образовательных учреждений Саратовской области.



2 этап «Здесь Родины моей начало»

Малая родина - это место, где человек родился и вырос, она имеет для каждого из нас огромное значение. Познание истории родного края, района, посёлка даёт возможность понять, кто мы есть, кто наши предки, что они нам завещали, лучше оценить прошлое, понять настоящее, заглянуть в будущее. Ведь Родина начинается с Памяти. С исторической памяти обо всём, что было.

А что мы знаем о своей малой Родине?

Задания для команд: изучить историческое наследие Саратовского края и ответить на вопросы [викторины «Из истории Саратовской области»](#).

Навигация

Главная страница
ПОРТФОЛИО
ПРОЕКТА
Регистрация
команд
1 этап проекта
"ДАВАЙТЕ
ПОЗНАКОМИМ..."
2 этап проекта
"ЗДЕСЬ
РОДИНЫ
МОЕЙ
НАЧАЛО"
3 этап проекта
"ЛЮБИМЫЕ
МЕСТА РОДНОГО
КРАЯ"
4 этап проекта
"ОНИ
ПРОСЛАВИЛИ
РОССИЮ"
5 этап проекта
"РЕФЛЕКСИЯ"
Таблица
продвижения
ЗАПИСЬ В
СОСТАВ ЧЛЕНОВ
ЖЮРИ
Карта сайта

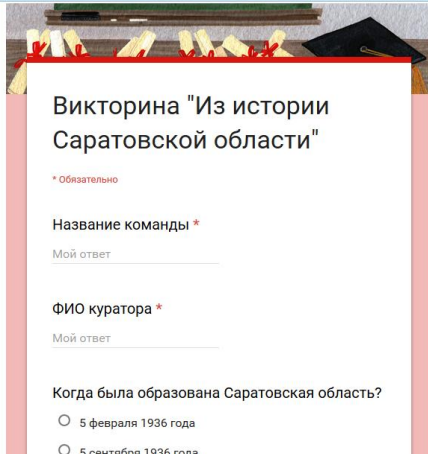
Желаем удачи!

2 этап проекта "ЗДЕСЬ РОДИНЫ МОЕЙ НАЧАЛО"

Малая родина - это место, где человек родился и вырос, она имеет для каждого из нас огромное значение. Познание истории родного края, района, посёлка даёт возможность понять, кто мы есть, кто наши предки, что они нам завещали, лучше оценить прошлое, понять настоящее, заглянуть в будущее. Ведь Родина начинается с Памяти. С исторической памяти обо всём, что было. А что мы знаем о своей малой Родине?

Предлагаем вам изучить историческое наследие Саратовского края и ответить на вопросы викторины

с 29.02.2016 по 04.03.2016



Викторина "Из истории Саратовской области"

* Обязательно

Название команды *

Мой ответ

ФИО куратора *

Мой ответ

Когда была образована Саратовская область?

5 февраля 1936 года

5 сентября 1936 года

Ответы команд располагаются [в таблице](#)

Викторина "Из истории Саратовской области" (Ответы)

Файл Правка Вид Вставка Формат Данные Инструменты Форма Дополнения Справка

Комментарии Настройка доступа

100% 123 - Arial - 10 - В Z A -

	В	С	Д	Е	Ф	Г	Н	И
1	Название команды	ФИО куратора	Когда была образована	На какой фотографии из	Когда был основан город	Основателями города	С. Кто был губернатором	С. Что изображено на фото К
2	Земляки	Кондрашина Ирина Влад.	5 декабря 1936 года	В	10 июля 1950 года	Засекин, Туров	П.А. Столыпин	Музей им. А.Н. Радищев 1
3	"Звездочки"	Слесарева Наталья Ник.	5 декабря 1936 года	В	10 июля 1950 года	Бугле, Столыпин	П.А. Столыпин	Музей им. А.Н. Радищев 1
4	"Звездочки"	Слесарева Наталья Ник.	5 декабря 1936 года	В	10 июля 1950 года	Засекин, Туров	П.А. Столыпин	Музей им. А.Н. Радищев 1
5	"Юные садоводы"	Семенова Светлана Ник.	5 декабря 1936 года	В	10 июля 1950 года	Засекин, Туров	П.А. Столыпин	Музей им. А.Н. Радищев 1
6	Звездочки	Давыдова Ольга Анатол.	5 декабря 1936 года	В	10 июля 1950 года	Засекин, Туров	П.А. Столыпин	Музей им. А.Н. Радищев 1
7	Алые паруса, Балаково	Шереметьева Светлана	5 декабря 1936 года	В	10 июля 1950 года	Засекин, Туров	П.А. Столыпин	Музей им. А.Н. Радищев 1
8	"Дружные ребята"	Кузьмичева Наталья Ел.	5 декабря 1936 года	В	10 июля 1950 года	Засекин, Туров	П.А. Столыпин	Музей им. А.Н. Радищев 1
9	Весёлые ребята	Галикбирова Фариди М.	5 декабря 1936 года	В	10 июля 1950 года	Засекин, Туров	П.А. Столыпин	Музей им. А.Н. Радищев 1
10	Команда "Звездочки"	Давыдова Ольга Анатол.	5 декабря 1936 года	В	10 июля 1950 года	Засекин, Туров	П.А. Столыпин	Музей им. А.Н. Радищев 1
11	Лебеди Балакова	Сторожева Светлана Ст.	5 декабря 1936 года	В	10 июля 1950 года	Засекин, Туров	П.А. Столыпин	Музей им. А.Н. Радищев 1
12	Бойцы	Сторожева Светлана Ст.	5 декабря 1936 года	В	10 июля 1950 года	Засекин, Туров	П.А. Столыпин	Музей им. А.Н. Радищев 1
13	Молния	Сторожева Светлана Ст.	5 декабря 1936 года	В	10 июля 1950 года	Засекин, Туров	П.А. Столыпин	Музей им. А.Н. Радищев 1
14	"Непоседы"	Каурина Надежда Иван.	5 декабря 1936 года	В	10 июля 1950 года	Засекин, Туров	П.А. Столыпин	Музей им. А.Н. Радищев 1
15	Пчелки	Ларина Александра Сер.	5 декабря 1936 года	В	10 июля 1950 года	Засекин, Туров	П.А. Столыпин	Музей им. А.Н. Радищев 1
16	Команда Алые паруса	Талапаева Лариса Алек.	5 декабря 1936 года	В	10 июля 1950 года	Засекин, Туров	П.А. Столыпин	Музей им. А.Н. Радищев 1
17	Следопыты	Сонина Елизавета Никол.	5 декабря 1936 года	В	10 июля 1950 года	Засекин, Туров	П.А. Столыпин	Музей им. А.Н. Радищев 1
18	"Дети ХХI века"	Шинцапиева Гульнара Е.	5 декабря 1936 года	В	10 июля 1950 года	Засекин, Туров	П.А. Столыпин	Музей им. А.Н. Радищев 1
19	Умники и умницы (2 а М	Каранова Анна Михайлс	5 декабря 1936 года	В	10 июля 1950 года	Засекин, Туров	П.А. Столыпин	Музей им. А.Н. Радищев 1
20	"Юность"	Шох М.В.	5 декабря 1936 года	В	10 июля 1950 года	Засекин, Туров	П.А. Столыпин	Музей им. А.Н. Радищев 1
21	Смешарики	Пивкина Татьяна Анатол.	5 декабря 1936 года	В	10 июля 1950 года	Засекин, Туров	П.А. Столыпин	Музей им. А.Н. Радищев 1
22	"Патриоты"	Цыра Людмила Алексан.	5 декабря 1936 года	В	10 июля 1950 года	Засекин, Туров	П.А. Столыпин	Музей им. А.Н. Радищев 1
23	Стелляки	Насибова Б.А.	5 декабря 1936 года	В	10 июля 1950 года	Засекин, Туров	П.А. Столыпин	Музей им. А.Н. Радищев 1
24	"Орлята"	Капашникова Ольга Сер.	5 декабря 1936 года	В	10 июля 1950 года	Засекин, Туров	П.А. Столыпин	Музей им. А.Н. Радищев 1
25	Команда "звездочки"	Давыдова Ольга Анатол.	5 декабря 1936 года	В	10 июля 1950 года		П.А. Столыпин	Музей им. А.Н. Радищев 1
26	Счастливая пятёрка	Шиблева Юлия Петровна	5 декабря 1936 года	В	10 июля 1950 года	Засекин, Туров	П.А. Столыпин	Музей им. А.Н. Радищев 1
27	Команда "Мечтатели"	Файзуллина Оксана Влад.	5 декабря 1936 года	В	10 июля 1950 года		П.А. Столыпин	Музей им. А.Н. Радищев 1
28	"Следопыты"	Сырско Лилия Мударов.	5 декабря 1936 года	В	10 июля 1950 года	Засекин, Туров	П.А. Столыпин	Музей им. А.Н. Радищев 1
29	"Светлячки"	Касатко Наталья Никол.	5 февраля 1936 года	В	10 июля 1950 года	Засекин, Туров	П.А. Столыпин	Музей им. А.Н. Радищев 1
30	Знайка	Пинтера Ирина Ивановн.	5 декабря 1936 года	В	10 июля 1950 года	Засекин, Туров	П.А. Столыпин	Музей им. А.Н. Радищев 1
31	Комета	Вершинина Наталья Вин.	5 декабря 1936 года	В	10 июля 1950 года	Засекин, Туров	П.А. Столыпин	Музей им. А.Н. Радищев 1
32	"Юные психологи"	Тимошкин Светлана Васил.	5 декабря 1936 года	В	10 июля 1950 года	Засекин, Туров	П.А. Столыпин	Музей им. А.Н. Радищев 1

3 этап «Любимые места родного края»

На третьем этапе команды выполняют следующие задания:

1. Фоторепортаж «Прогулка по родным местам». Каждая команда публикует свой фоторепортаж на отдельном слайде [совместной Google Презентации](#).
2. Виртуальная экскурсия в один из музеев Саратовской области. Команды создают продукт в сервисе [Lromantic](#) и размещают ссылку на свою работу на данной странице.

Навигация

Главная страница
ПОРТФОЛИО
ПРОЕКТА
Регистрация
команд
1 этап проекта
"ДАВАЙТЕ
ПОЗНАКОМИМ..."
2 этап проекта
"ЗДЕСЬ РОДИНЫ
МОЕЙ НАЧАЛО"
3 этап проекта
"ЛЮБИМЫЕ
МЕСТА
РОДНОГО
КРАЯ"
4 этап проекта
"ОНИ
ПРОСЛАВИЛИ
РОССИЮ"
5 этап проекта
"РЕФЛЕКСИЯ"
Таблица
продвижения
ЗАПИСЬ В
СОСТАВ ЧЛЕНОВ
ЖЮРИ
Карта сайта

Желаем удачи!


3 этап проекта "ЛЮБИМЫЕ МЕСТА РОДНОГО КРАЯ"

Уважаемые участники проекта!
Переходим к третьему этапу.
Он состоит из двух частей.

ПУТЕШЕСТВУЕМ НА ДАННОМ ЭТАПЕ с 09.03.2016 по 15.03.2016

Задание 1. Фоторепортаж "Прогулка по родному городу, селу"

Презентация Google



Задание 2. Виртуальная экскурсия в один из музеев Саратовской области "Я поведу тебя в музей"



1. Фоторепортаж создается в совместной презентации Google

презентации
По ссылке выходим на совместную презентацию. Каждой команде отводится 1 слайд. На слайде сверху указываем название команды и размещаем фото. Фотографии подписываем. Работаем аккуратно, чужие слайды не удаляем.

2. Виртуальная экскурсия создается в сервисе [lromantic](#)

Команда создает продукт и размещает ссылку на свою работу в комментариях к данной странице. В комментарии указывается название команды и название продукта.

Инструкция по работе с сервисом [lromantic](#) [инструкция](#)

Вот пример [Прогулка по городу Балаково](#)

Примеры работ участников.

Прогулка по родным местам

Файл Правка Вид Вставка Слайд Формат Упорядочить Инструменты Таблица Справка Последнее изменение... Смотреть Комментарии Настройки доступа

2 3 4 5 6 7 8 9

Мы любим ходить в походы.

Это наша школа

кинотеатр

«ЮНОСТЬ»

Дворец культуры

главная площадь города

Kalininsk.ru
Город КАЛИНИНСК

Примеры работ участников

Прогулка по родным местам

Файл Правка Вид Вставка Слайд Формат Упорядочить Инструменты Таблица Справка Последнее изменение... Смотреть Комментарии Настройки доступа

11 12 13 14 15 16 17 18

Петровск- исторический город

История возникновения города связана с именем Петра I.

Команда "Смешарки" 3-А кл. МБОУ СОШ №3

Герб города

Братская могила жертв Петровского уезда.

Памятник участникам локальных войн.

Обелиск петровчанам – участникам ВОВ.

Архитектурный памятник 18 века – Покровская приходская церковь, бывший женский монастырь.

Казанская церковь.

Прогулка по родным местам

Файл Правка Вид Вставка Слайд Формат Упорядочить Инструменты Таблица Справка Последнее изменение... Смотреть Комментарии Настройки доступа

49

50

51

52

53

54

55

56

Команда «Звезда» МБОУ СОШ №30 ЭМР

Флаг г.Энгельса

Герб г.Энгельса

Центральная площадь

Это мы

Бульвар Роз

Вид на город с высоты

Городской парк и набережная

Прогулка по родным местам

Файл Правка Вид Вставка Слайд Формат Упорядочить Инструменты Таблица Справка Последнее изменение... Смотреть Комментарии Настройки доступа

47

48

49

50

51

52

53

54

Команда «КОМЕТА» МАОУ СОШ № 28 г. Балаково

наша школа

музей истории

ГЭС

мост через канал

усадьба Мальцева

АЗС

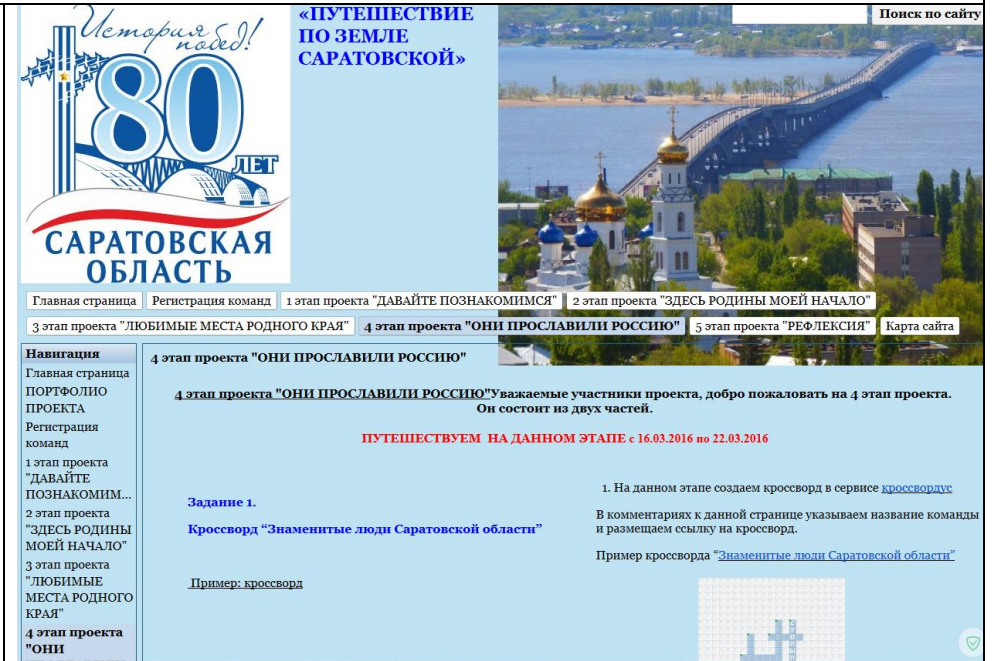
В
в
е
д
и
т
е

4 этап «Они прославили Россию»

На четвёртом этапе команды выполняют следующие задания:

1. Кроссворд на тему «Знаменитые люди Саратовской области». Команды создают продукт в сервисе [Кроссвордус](#) и размещают ссылку на свою работу на данной странице.

2. Презентация на тему «Мы гордимся земляками». Каждая команда создаёт презентацию о своём знаменитом земляке и размещает её на данной страничке.



История нашей области!
80 ЛЕТ
САРАТОВСКАЯ ОБЛАСТЬ

«ПУТЕШЕСТВИЕ ПО ЗЕМЛЕ САРАТОВСКОЙ»

Поиск по сайту

Главная страница | Регистрация команд | 1 этап проекта "ДАВАЙТЕ ПОЗНАКОМИМСЯ" | 2 этап проекта "ЗДЕСЬ РОДИНЫ МОЕЙ НАЧАЛО" | 3 этап проекта "ЛЮБИМЫЕ МЕСТА РОДНОГО КРАЯ" | 4 этап проекта "ОНИ ПРОСЛАВИЛИ РОССИЮ" | 5 этап проекта "РЕФЛЕКСИЯ" | Карта сайта

Навигация
Главная страница
ПОРТФОЛИО ПРОЕКТА
Регистрация команд
1 этап проекта "ДАВАЙТЕ ПОЗНАКОМИМСЯ"
2 этап проекта "ЗДЕСЬ РОДИНЫ МОЕЙ НАЧАЛО"
3 этап проекта "ЛЮБИМЫЕ МЕСТА РОДНОГО КРАЯ"
4 этап проекта "ОНИ ПРОСЛАВИЛИ РОССИЮ"

4 этап проекта "ОНИ ПРОСЛАВИЛИ РОССИЮ"


4 этап проекта "ОНИ ПРОСЛАВИЛИ РОССИЮ" Уважаемые участники проекта, добро пожаловать на 4 этап проекта. Он состоит из двух частей.

ПУТЕШЕСТВУЕМ НА ДАННОМ ЭТАПЕ с 16.03.2016 по 22.03.2016

Задание 1.
Кроссворд "Знаменитые люди Саратовской области"

Пример кроссворда

1. На данном этапе создаем кроссворд в сервисе [кроссвордус](#).
В комментариях к данной странице указываем название команды и размещаем ссылку на кроссворд.
Пример кроссворда "Знаменитые люди Саратовской области"



Примеры работ

КИБАЛЬ

ГРИБАНОВ

известный советский писатель, академик

Герой Советского Союза, 46 гвардейский полк ночных бомбардировщиков

Его имя носит Балаковский промышленно-транспортный техникум.

лётчик-испытатель

известный скульптор, почетный гражданин Саратова

известный советский писатель, академик

Примеры работ

Знаменитые люди Саратовской области

МАМИ

БЛИНОВ

Великий писатель, его имя носит Саратовский художественный музей, первый и самый крупный провинциальный музей в России.

Мотогонщик, неоднократный чемпион СССР по спидвею.

Великий писатель, его имя носит Саратовский художественный музей, первый и самый крупный провинциальный музей в России.

Мотогонщик, неоднократный чемпион СССР по спидвею.

Певца - наша землячка. В годы Гражданской войны выступала с исполнением русских народных песен перед красноармейцами.


Изобретатель дизельного трактора и владелец завода

Ерошкин

Валентин Кириллович

Герой Советского Союза,
почётный гражданин г. Балаково.

В селе Озинки он родился
Зимой снежной в феврале.
Ерошкин Валя рос, учился,
Жил на Саратовской земле.



Василий Иванович
Чапаев

Земляк-герой,
прославивший
нашу родину

Команда «Дружба»
4 Б класс МАОУ СОШ №28
г. Балаково




Региональный сетевой проект
«Путешествие по земле
Саратовской»

**Иван Васильевич Панфилов –
наш земляк**

Команда «Юные панфиловцы»,
учащиеся 3 «Б» класса, МБОУ СОШ №3
Г. Петровска Саратовской области

Руководитель: Тимошук Светлана
Васильевна, учитель начальных классов.

Проект
«Путешествуем по
земле Саратовской»



**Жанна Германовна
Рождественская**

5 этап «Рефлексия»

В завершении проекта предлагалось всем участникам высказать свои мысли об участии в проекте.

Читая отзывы, мы делаем вывод, что детям проект очень понравился. Они с удовольствием выполняли все задания и с нетерпением ждут результатов и новых проектов.

Следовательно, такая форма работы как проект активизирует познавательную деятельность обучающихся, позволяет сделать образовательный и воспитательный процесс более интересным, разнообразным и современным.



The screenshot shows a website interface for a project. The main heading is "РЕФЛЕКСИЯ с 23.03.2016 по 25.03.2016". Below this, there are two image thumbnails: "спрашо.jpg (142к)" and "Искатели приключений об Липецкой г. Ртищеве.jpg (87к)". The "Комментарии" (Comments) section contains three entries:

- Ольга Багдасиан**: "Добавьте комментарий"
- Наталья Кузьмичева**: "Огромное спасибо организаторам проекта. Работать было очень интересно. Дети узнали героев Саратовской земли, прославивших Россию. Познакомились с достопримечательностями нашей области. Всем большое спасибо." (20:07 сегодня)
- Татьяна Влазненкова**: "Огромное спасибо организаторам проекта. У детей появилась возможность познакомиться с историей нашей области. Работали с удовольствием." (19:18 сегодня)
- Татьяна Пивкина**: "Большое спасибо организаторам за интересный, познавательный и творческий проект. Ребята с большим удовольствием принимали в нём участие. И взрослые, и дети узнали много нового, интересного о своем родном крае. Желаем всем творческих успехов! С уважением, Пивкина Т.А. команда "Смешарики" МБОУ СОШ №3 г. Петровска." (18:15 сегодня)

Отзывы участников об участии в проекте.



Татьяна Корнева

16.02. сегодня

Спасибо организаторам проекта за предоставленную возможность не только самим проявить свои знания о родном крае, но и почитать для себя что-то новое и интересное из работ других участников проекта. Саратовская земля всегда ставилась великими и талантливыми людьми, и мы в очередной раз в этом убедились. Молодые все ребята, которые под руководством своих наставников придумывали кроссворды, делали замечательные презентации и открытки, организовывали экскурсию по любимым местам родного края! Желаем всем новых творческих идей и ждём встречи в дальнейших проектах. С благодарностью Т.Корнева и команда 1 класса "З" МАОУ СОШ № 28 г. Балаково "ЮНЫЕ СЛЕДОПЫТЫ" <http://www.playcast.ru/view/6412593/6a77211096a37c4e7c31ca95b7637588249c24de>

Ответить



Александра Ларина

0.40 сегодня

Уважаемые организаторы проекта! С большим интересом мы приняли участие в сетевом проекте «Путешествие по земле Саратовской». Выражаем огромную благодарность организаторам за содержательные задания, за возможность получения новых знаний об истории Саратовской области. Мы рады были увидеть работы других команд, учились у них. Увлекательно было выполнять третий этап проекта: фоторепортаж «Прогулка по родному городу». А вот самым трудным было выполнить презентацию «Мы гордимся земляками», не так-то просто найти нужную информацию. Команда «Тчелки» МОУ «СОШ №1 (Новоузенска Саратовской области» получила море позитивных эмоций! С нетерпением ждем новых проектов!

Ответить



Лилия Сырьско

23.29 вчера

Огромное спасибо организаторам такого прекрасного проекта! Слова благодарности в адрес всех команд, принявших участие в столь нужном и познавательном проекте. Самое главное, детям очень понравилось участвовать в проекте: экскурсии, кроссворды, сервис 1gotmapis, новые знания, всё это большая совместная работа. Коллеги с МАОУ СОШ №28, творческих Вам успехов, ждем новых проектов, новых идей! С уважением, Сырьско Лилия Мударисовна и моя команда "Следопыты".

Ответить



Елена Рудых

23.07 вчера

Уважаемые организаторы и участники проекта! Большое спасибо за общение, сотрудничество. Спасибо за интересную викторину, за «Прогулку по родным местам» (узнали много нового о городах и селах Саратовского края), научились создавать виртуальную экскурсию в сервисе 1gotmapis, кроссворды в сервисе «кроссвордс», много почитали из самих кроссвордов о «Знаменитых людях Саратовской области», из презентаций команд.

Хочется пожелать вам и вашим семьям мира и добра. На память наш видеоролик «Мы желаем счастья вам» <https://youtu.be/WV8mGB84yD0>

Ответить



Надежда Миронова

19.34 вчера

Спасибо огромное организаторам проекта. Дети с удовольствием выполняли задания. Особенно понравился 3 и 4 этапы. Интересно было познакомиться с достопримечательностями других населённых пунктов нашей области. Желаем всем успехов!

Ответить



Команда 26
«Искатели
приключений»
МОУ «Лицей №3 им.
П.А. Столыпина
г. Ртищево
Саратовской области»



Хотим выразить слова благодарности организаторам на интересный проект, посвященный родному краю.

Мы много нового узнали о Саратовской области, а также научились работать в новых сервисах. Это очень интересно и увлекательно.

Особенно нам понравилось работать в команде, обмениваться своими достижениями.

Таблица продвижения участников проекта

После выполнения каждого этапа участники заносили результаты в таблицу [«Таблица продвижения»](#). Закрашивали указанным цветом клетку с выполненным заданием. Все этапы успешно пройдены. Участники создали авторские продукты в различных сервисах.

Навигация
[Главная страница](#)
[ПОРТФОЛИО ПРОЕКТА](#)
[Регистрация команда](#)
[1 этап проекта "ДАВАЙТЕ ПОЗНАКОМИМ..."](#)
[2 этап проекта "ЗДЕСЬ РОДИНЫ МОЕЙ НАЧАЛО"](#)
[3 этап проекта "ЛЮБИМЫЕ МЕСТА РОДНОГО КРАЯ"](#)
[4 этап проекта "ОНИ ПРОСЛАВИЛИ РОССИЮ"](#)
[5 этап проекта "РЕФЛЕКСИЯ"](#)
Таблица продвижения
[ЗАПИСЬ В СОСТАВ ЧЛЕНОВ ЖЮРИ](#)
[Карта сайта](#)
Желаем удачи!

Таблица продвижения

Уважаемые участники проекта!
 Заполняем таблицу продвижения самостоятельно.
 Если вы прошли этап, то закрашиваем указанным цветом ячейку таблицы, кроме последней "Итого".

Таблица продвижения участников проекта "Путешествие по земле Саратовской"

Таблица продвижения участников проекта "Путешествие по земле Саратовской" : Лист1

"Умники и умницы"	2 А класс МОУ "СОШ №1 р.п. Татищево"	учитель начальных классов								
		Пивкина Татьяна Анатольевна, учитель начальных классов МБОУ СОШ №3 trikolpa24@gmail.com								
Смешарики	МБОУ СОШ №3, 3й класс	Коньщикова Екатерина Константиновна, учитель начальных классов bogomolovaek2013@gmail.com								
Умняшки	1-6, МБОУ-СОШ №3 г.Аркадак	Сторожева Светлана Степановна, учитель storozhevasvetlana@gmail.com								
Бойцы	2-Е класс МАОУ СОШ №28	Сторожева Светлана Степановна,								

Лист1

[Открыть Таблица продвижения участников проекта "Путешествие по земле Саратовской"](#)