



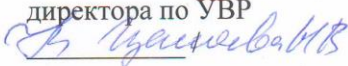
Комитет образования администрации Балаковского муниципального района  
Муниципальное автономное общеобразовательное учреждение  
«Средняя общеобразовательная школа № 28»  
г. Балаково Саратовской области

«РАССМОТРЕНО»  
на заседании ШМО

Протокол № 1  
от 31.08.2023г

«СОГЛАСОВАНО»  
Заместитель  
директора по УВР



«31» августа 2023г.



Кузнецов/

**Рабочая программа  
внеурочной деятельности  
«Функциональная грамотность»  
для учащихся 4-х классов**

**направление:** естественнонаучное  
возраст учащихся 9 лет  
срок реализации: 1 год

**Руководители:**

Бабакина Ирина Владимировна  
Салухович Татьяна Владимировна  
Савельева Светлана Владимировна  
Ольховская Наталья Викторовна  
Фазлиева Елена Владимировна  
Снитковская Раиса Андреевна  
Гусейнова Вера Алексеевна  
Мороз Светлана Викторовна, учителя  
начальных классов

2023-2024 уч. г.

## ПОЯСНИТЕЛЬНАЯ ЗАПИСКА

Рабочая программа по внеурочной деятельности «Функциональная грамотность» для 4 класса разработана в соответствии с правовыми и нормативными документами:

- Федеральный Закон от 29.12.2012 № 273-ФЗ «Об образовании в Российской Федерации»;
- приказ Министерства просвещения РФ от 31 мая 2021 г. № 286 «Об утверждении федерального государственного образовательного стандарта начального общего образования»;
- Приказ Министерства просвещения Российской Федерации от 16.11.2022 № 992 "Об утверждении федеральной образовательной программы начального общего образования";
- ПИСЬМО Министерства просвещения РФ от 5 июля 2022 г. № ТВ-1290/03 «О направлении методических рекомендаций»;

-согласно учебному плану МАОУ «Средняя общеобразовательная школа № 28» на 2023-2024 учебный год; с особенностями образовательного учреждения, образовательных потребностей и запросов родителей (законных представителей обучающихся) и авторской программы Функциональная грамотность. 4 класс. Программа внеурочной деятельности / М.В. Буряк, С.А. Шейкина. – М.: Планета, 2022. – 88 с. – (Учение с увлечением).

Программа внеурочной деятельности «Функциональная грамотность» предназначена для реализации в 4 классе начальной школы и рассчитана на 34 часа (1 час в неделю).

Программа «Функциональная грамотность» учитывает возрастные, общеучебные и психологические особенности младшего школьника.

**Цель программы:** создание условий для развития функциональной грамотности. Формирование знаний и умений, необходимых для полноценного функционирования человека в современном обществе.

**Для достижения этой цели предполагается решение следующих задач:**

- формировать умение читать тексты с использованием трёх этапов работы с текстом;
- совершенствовать культуру чтения, интерес и мотивацию к чтению книг;
- учить находить и извлекать информацию из различных текстов;
- учить применять извлеченную из текста информацию для решения разного рода проблем;
- развивать у детей способность самостоятельного мышления в процессе обсуждения прочитанного;
- обеспечить усвоение ряда понятий технологии: «прогнозирование», «диалог с автором», «комментированное чтение» и др.;
- воспитывать в детях любовь к добру, к благородным, бескорыстным поступкам, к природе, науке и искусству;
- учить детей уважать всякий честный труд, талант, гений;
- поселить в детях сознание солидарности каждого отдельного человека с родиной, человечеством и желание быть им полезным.

Программа разбита на четыре блока: «Читательская грамотность», «Математическая грамотность», «Финансовая грамотность» и «Естественно-научная грамотность».

**Целью** изучения блока «*Читательская грамотность*» является развитие способности учащихся к осмыслению письменных текстов и рефлексии на них, использования их содержания для достижения собственных целей, развития знаний и возможностей для активного участия в жизни общества. Оценивается не техника чтения и буквальное понимание текста, а понимание и рефлексия на текст, использование прочитанного для осуществления жизненных целей.

**Целью** изучения блока «*Математическая грамотность*» является формирование у обучающихся способности определять и понимать роль математики в мире, в котором они живут, высказывать хорошо обоснованные математические суждения и использовать математику так, чтобы удовлетворять в настоящем и будущем потребности, присущие созидательному, заинтересованному и мыслящему гражданину.

**Целью** изучения блока «*Финансовая грамотность*» является развитие экономического образа мышления, воспитание ответственности и нравственного поведения в области экономических отношений в семье, формирование опыта применения полученных знаний и умений для решения элементарных вопросов в области экономики семьи.

**Целью** изучения блока «*Естественно-научная грамотность*» является формирование у обучающихся способности использовать естественно-научные знания для выделения в реальных ситуациях проблем, которые могут быть исследованы и решены с помощью научных методов, для получения выводов, основанных на наблюдениях и экспериментах. Эти выводы необходимы для понимания окружающего мира и тех изменений, которые вносит в него деятельность человека, а также для принятия соответствующих решений.

Учитель может варьировать, чередовать последовательность проведения занятий по своему усмотрению.

В четвёртом классе начальной школы в первом полугодии проводятся занятия по формированию читательской и естественно-научной грамотности, во втором полугодии – по формированию математической и финансовой грамотности.

## **ПЛАНИРУЕМЫЕ РЕЗУЛЬТАТЫ ОСВОЕНИЯ КУРСА**

Программа обеспечивает достижение четвероклассниками следующих личностных, метапредметных результатов.

**Личностные** результаты изучения курса:

- осознавать себя как члена семьи, общества и государства: участие в обсуждении финансовых проблем семьи, принятии решений о семейном бюджете;
- овладевать начальными навыками адаптации в мире финансовых отношений: сопоставление доходов и расходов, простые вычисления в области семейных финансов;
- осознавать личную ответственность за свои поступки;
- уметь сотрудничать со взрослыми и сверстниками в различных ситуациях.

**Метапредметные** результаты изучения курса: Познавательные:

- осваивать способы решения проблем творческого и поискового характера: работа над проектами и исследованиями;
- использовать различные способы поиска, сбора, обработки, анализа и представления информации;
- овладевать логическими действиями сравнения, обобщения, классификации, установления аналогий и причинно-следственных связей, построения рассуждений, отнесения к известным понятиям;
- использовать знаково-символические средства, в том числе моделирование;
- ориентироваться в своей системе знаний: отличать новое от уже известного;
- делать предварительный отбор источников информации: ориентироваться в потоке информации;
- добывать новые знания: находить ответы на вопросы, используя учебные пособия, свой жизненный опыт и информацию, полученную от окружающих;
- перерабатывать полученную информацию: сравнивать и группировать объекты;
- преобразовывать информацию из одной формы в другую.

Регулятивные:

- проявлять познавательную и творческую инициативу;
- принимать и сохранять учебную цель и задачу, планировать ее реализацию, в том числе во внутреннем плане;
- контролировать и оценивать свои действия, вносить соответствующие коррективы в их выполнение;
- уметь отличать правильно выполненное задание от неверного;
- оценивать правильность выполнения действий: самооценка и взаимооценка, знакомство с критериями оценивания.

Коммуникативные:

- адекватно передавать информацию, выражать свои мысли в соответствии с поставленными задачами и отображать предметное содержание и условия деятельности в речи;
- слушать и понимать речь других;
- совместно договариваться о правилах работы в группе;
- доносить свою позицию до других: оформлять свою мысль в устной и письменной речи (на уровне одного предложения или небольшого текста);
- учиться выполнять различные роли в группе (лидера, исполнителя, критика).

#### **Предметные результаты изучения блока «Читательская грамотность»:**

- способность понимать, использовать, оценивать тексты, размышлять о них и заниматься чтением для того, чтобы достигать своих целей, расширять свои знания и возможности, участвовать в социальной жизни;
- умение находить необходимую информацию в прочитанных текстах;
- умение задавать вопросы по содержанию прочитанных текстов;
- умение составлять речевое высказывание в устной и письменной форме в соответствии с поставленной учебной задачей.

#### **Предметные результаты изучения блока «Естественно-научная грамотность»:**

- способность осваивать и использовать естественно-научные знания для распознавания и постановки вопросов, для освоения новых знаний, для объяснения естественно-научных явлений и формулирования основанных на научных доказательствах выводов;
- способность понимать основные особенности естествознания как формы человеческого познания.

#### **Предметные результаты изучения блока «Математическая грамотность»:**

- способность формулировать, применять и интерпретировать математику в разнообразных контекстах;
- способность проводить математические рассуждения;
- способность использовать математические понятия, факты, чтобы описать, объяснить и предсказывать явления;
- способность понимать роль математики в мире, высказывать обоснованные суждения и принимать решения, которые необходимы конструктивному, активному и размышляющему человеку.

#### **Предметные результаты изучения блока «Функциональная грамотность»:**

- понимание и правильное использование финансовых терминов;
- представление о семейных расходах и доходах;
- умение проводить простейшие расчеты семейного бюджета;
- представление о различных видах семейных доходов;
- представление о различных видах семейных расходов;
- представление о способах экономии семейного бюджета.

### **СОДЕРЖАНИЕ ПРОГРАММЫ**

**Читательская грамотность** (занятия 1-8): научно-познавательные тексты; основная мысль текста, тема текста, деление текста на части, составление плана текста; ответы на вопросы по содержанию прочитанного текста, лексическое значение слов; личностная оценка прочитанного.

**Естественно-научная грамотность** (занятия 9-16): томат, болгарский перец, картофель, баклажаны, лук, капуста, горох, грибы. Работа с понятиями: многолетнее / однолетнее растение, части растений, условия и способы размножения, строение плодов, сроки посадки, возможности использования человеком.

**Финансовая грамотность** (занятия 18-25): потребительская корзина, состав потребительской корзины, прожиточный минимум, минимальный размер оплаты труда, страхование и его виды, распродажа, акция, скидка, бонусы, кешбэк, страховые риски, благотворительность, благотворитель,

благотворительный фонд.

**Математическая грамотность** (занятия 26-33): нахождение значений математических выражений в пределах 100000, составление числовых выражений и нахождение их значений, задачи на нахождение суммы; задачи с тройкой величин «цена, количество, стоимость», сравнение различных вариантов покупок; нахождение размера скидки на товар, нахождение цены товара со скидкой; чтение и заполнение таблиц, столбчатых и круговых диаграмм, работа с графиками, умение пользоваться калькулятором.

### Формы и методы работы.

Формами организации занятий по программе внеурочной деятельности «Функциональная грамотность» являются:

- литературные игры,
- литературные гостиные,
- конкурсы-кроссворды,
- библиотечные уроки,
- путешествия по страницам книг, решение проектных задач,
- экскурсии
- проекты,
- опыты,
- олимпиады,
- практические работы,
- ребусы и т.д.

На занятиях предполагается практическая работа с разными типами книг, детскими периодическими и электронными изданиями, проведение опытов, практических работ по математике, окружающему миру

### ОЦЕНКА ДОСТИЖЕНИЯ ПЛАНИРУЕМЫХ РЕЗУЛЬТАТОВ

Обучение ведется на безотметочной основе.

Для оценки эффективности занятий можно использовать следующие показатели:

- степень помощи, которую оказывает учитель учащимся при выполнении заданий;
- поведение детей на занятиях: живость, активность, заинтересованность обеспечивают положительные результаты;
- результаты выполнения тестовых заданий и заданий из конкурса эрудитов, при выполнении которых выявляется, справляются ли ученики с ними самостоятельно;
- косвенным показателем эффективности занятий может быть повышение качества успеваемости по математике, русскому языку, окружающему миру, литературному чтению и др.

### ТЕМАТИЧЕСКОЕ ПЛАНИРОВАНИЕ

№ п/п	Тема	Предметизучения	Формируемые умения
<b>Блок «Читательская грамотность» (8 часов)</b>			
1	Старинная женская одежда	Содержание научно-познавательного текста.	— Определять лексическое значение слова; — озаглавливать текст; — определять тему; — определять главную мысль; — составлять план в виде вопросов; — с помощью текста определять название женской одежды; — с помощью рисунка вписывать в текст название старинной женской одежды; — объяснять значение слова; — приводить примеры современной женской одежды.

2	Старинные женские головные уборы	Содержание научно-познавательного текста.	<ul style="list-style-type: none"> <li>– Определять лексическое значение слова;</li> <li>– составлять план, используя слова из текста;</li> <li>– объяснять значения слов;</li> <li>– определять по описанию названия головных уборов;</li> <li>– приводить примеры современных головных уборов.</li> </ul>
3	Старинная мужская одежда и головные уборы	Содержание научно-познавательного текста.	<ul style="list-style-type: none"> <li>– Определять лексическое значение слова с помощью словаря;</li> <li>– отвечать на вопросы по тексту;</li> <li>– вписывать пропущенные слова в текст;</li> <li>– находить ответ на вопрос в тексте;</li> <li>– объяснять значение слова;</li> <li>– оформлять план текста;</li> <li>– определять с помощью описания название предмета.</li> </ul>
4	Жилище крестьянской семьи на Руси	Содержание научно-познавательного текста.	<ul style="list-style-type: none"> <li>– Определять лексическое значение слова с помощью словаря;</li> <li>– рассуждать и записывать своё мнение о различии между предметами;</li> <li>– отвечать на вопросы по тексту;</li> <li>– рассуждать, давать определение слова;</li> <li>– называть элементы оформления избы.</li> </ul>
5-6	Внутреннее убранство и предметы обихода русской избы	Содержание научно-познавательного текста.	<ul style="list-style-type: none"> <li>– Определять лексическое значение слова с помощью словаря;</li> <li>– письменно отвечать на вопросы;</li> <li>– называть предметы печной утвари;</li> <li>– работать с толковым словарём;</li> <li>– работать с толкованием слова;</li> <li>– рассуждать и записывать своё мнение о предложенном выражении;</li> <li>– соотносить описание предметов с их рисунками;</li> <li>– описывать назначение предметов;</li> <li>– составлять обобщающий план.</li> </ul>
7	История посуды на Руси	Содержание научно-познавательного текста.	<ul style="list-style-type: none"> <li>– Определять лексическое значение слова с помощью словаря;</li> <li>– соотносить рисунок и его название;</li> <li>– работать с толковым словарём;</li> <li>– рассуждать и записывать ответ на вопрос;</li> <li>– записывать ответ на вопрос по его началу;</li> <li>– определять части предмета, называть их;</li> <li>– определять порядок предложений в тексте;</li> <li>– дополнять текст по заданному условию.</li> </ul>
8	Какие деньги были раньше в России	Содержание научно-познавательного текста.	<ul style="list-style-type: none"> <li>– Определять лексическое значение слова с помощью Википедии;</li> <li>– называть опорные фразы, с помощью которых можно дать ответ на вопрос;</li> <li>– определять тему текста;</li> <li>– составлять план текста;</li> <li>– находить информацию в Интернете;</li> <li>– записывать названия монет в порядке их возрастания;</li> <li>– указывать названия современных денег.</li> </ul>

**Блок «Естественно-научная грамотность» (9 часов)**

9	Томат	Томат.	<ul style="list-style-type: none"> <li>– Называть части растения;</li> <li>– объяснять, что значит «многогнёздная ягода»;</li> <li>– определять горизонтальный и вертикальный срез;</li> <li>– указывать количество гнёзд;</li> <li>– объяснять, почему плоды у помидора – это ягода;</li> <li>– называть части плода помидора;</li> <li>– объяснять, что такое пасынок у помидора;</li> <li>– работать с таблицей.</li> </ul>
10	Болгарский перец	Болгарский перец.	<ul style="list-style-type: none"> <li>– Объяснять, что такое паприка;</li> <li>– называть части растения;</li> <li>– рассказывать о строении плода перца;</li> <li>– определять форму плода перца;</li> <li>– рассказывать о строении семени перца;</li> <li>– делать выводы на основе полученной информации.</li> </ul>
11	Картофель	Картофель.	<ul style="list-style-type: none"> <li>– Называть части растения;</li> <li>– объяснять, чем отличаются плоды картофеля от плодов томата;</li> <li>– объяснять, какой вывод сделали и почему;</li> <li>– объяснять, почему после нарезки картофеля на разделочной доске остаются белые следы;</li> <li>– объяснять, почему нужно сажать разные сорта картофеля;</li> <li>– объяснять, что такое крахмалистость;</li> <li>– определять срок созревания картофеля;</li> <li>– объяснять, почему нельзя использовать в пищу позеленевший картофель;</li> <li>– называть способы размножения картофеля.</li> </ul>
12	Баклажан. Семейство Паслёновые	Баклажан.	<ul style="list-style-type: none"> <li>– Называть представителей семейства Паслёновые;</li> <li>– объяснять, что такое соланин;</li> <li>– называть благоприятные условия для прорастания семян;</li> <li>– определять условия, необходимые для прорастания семени баклажана;</li> <li>– определять глубину посева семян;</li> <li>– заполнять таблицу наблюдений за ростом растений.</li> </ul>
13	Лук	Лук.	<ul style="list-style-type: none"> <li>– Называть части лука;</li> <li>– называть способы выращивания лука зимой на подоконнике;</li> <li>– называть этапы выращивания лука;</li> <li>– наблюдать за ростом лука и записывать данные в таблицу.</li> </ul>
14	Капуста	Капуста.	<ul style="list-style-type: none"> <li>– Называть виды капусты;</li> <li>– отвечать на вопросы по содержанию текста;</li> <li>– называть части капусты;</li> <li>– исследовать капусту в разрезе;</li> <li>– рассказывать о размножении капусты;</li> <li>– проводить опыты с цветной капустой.</li> </ul>

15	Горох	Горох.	<ul style="list-style-type: none"> <li>- Рассказывать о строении гороха;</li> <li>- рассказывать о строении семени гороха;</li> <li>- объяснять, почему горох обладает взрывной силой;</li> <li>- определять, что горох является холодостойким растением;</li> <li>- проводить опыт по проращиванию гороха, сравнивать результаты двух опытов.</li> </ul>
16	Грибы	Грибы.	<ul style="list-style-type: none"> <li>- Называть части гриба;</li> <li>- называть виды грибов;</li> <li>- рассказывать о плесневых грибах;</li> <li>- называть грибы-невидимки;</li> <li>- проводить опыт по выращиванию плесени;</li> <li>- называть грибы-паразиты.</li> </ul>
<i>Творческое занятие</i>			
17	Творческая работа	По выбору.	<ul style="list-style-type: none"> <li>- Выбрать тему для творческой работы;</li> <li>- выполнять творческую работу;</li> <li>- представлять классу творческую работу.</li> </ul>
<b>Блок «Финансовая грамотность» (8 часов)</b>			
18 - 19	Потребительская корзина	Состав потребительской корзины.	<ul style="list-style-type: none"> <li>- Объяснять на доступном для четвероклассника уровне, что такое «потребительская корзина»;</li> <li>- понимать, почему подсчитывается прожиточная корзина для трёх категорий населения;</li> <li>- объяснять, почему различается стоимость потребительской корзины в разных регионах нашей страны;</li> <li>- объяснять, что входит в состав потребительской корзины россиянина.</li> </ul>
20	Прожиточный минимум	Назначение Прожиточного минимума.	<ul style="list-style-type: none"> <li>- Понимать значение и правильно использовать термины «прожиточный минимум», «минимальный размер оплаты труда»;</li> <li>- объяснять, на что влияет прожиточный минимум;</li> <li>- объяснять, почему различается размер прожиточного минимума в разных регионах нашей страны;</li> <li>- объяснять, почему различается размер прожиточного минимума для разных категорий населения нашей страны.</li> </ul>
21	Инфляция	Инфляция.	<ul style="list-style-type: none"> <li>- Понимать значение и правильно использовать термины «прожиточный минимум», «инфляция»;</li> <li>- анализировать данные, представленные в виде гистограммы;</li> <li>- называть уровни инфляции;</li> <li>- понимать значение инфляции для экономики.</li> </ul>
22 - 23	Распродажи, скидки, бонусы	Акции, распродажа, скидки, бонусы, кешбэк.	<ul style="list-style-type: none"> <li>- Понимать значение и правильно использовать термины: «распродажа», «скидка», «бонусная программа», «программа лояльности», «бонусы», «кешбэк»;</li> <li>- понимать, что все акции, проводимые торговыми точками, предназначены для увеличения доходов магазинов и привлечения покупателя;</li> <li>- понимать, что чем больше процент скидки, тем</li> </ul>



			<p>меньше мы платим за товар;</p> <ul style="list-style-type: none"> <li>– формировать навыки грамотного покупателя.</li> </ul>
24	Благотворительность	Благотворительность.	<ul style="list-style-type: none"> <li>– Понимать значение и правильно использовать термины «благотворительность», «благотворительный фонд»;</li> <li>– называть группы населения, которые могут нуждаться в благотворительной помощи;</li> <li>– объяснять необходимость оказания благотворительной помощи тем, кто в ней нуждается.</li> </ul>
25	Страхование	Виды страхования.	<ul style="list-style-type: none"> <li>– Понимать значение и правильно использовать термины «страхование», «страховка», «полис»;</li> <li>– называть виды страхования;</li> <li>– называть различные страховые риски.</li> </ul>
<b>Блок «Математическая грамотность» (9 часов)</b>			
26	В бассейне	Расписание занятий, выгодная покупка.	<ul style="list-style-type: none"> <li>– Анализировать расписание занятий с целью определения своей занятости;</li> <li>– решать задачи на определение стоимости покупки;</li> <li>– определять, какая из двух покупок является более выгодной;</li> <li>– решать задачи на определение скорости плавания;</li> <li>– решать логические задачи.</li> </ul>
27-28	Делаем ремонт	Смета ремонта, расчёт стоимости строительных материалов.	<ul style="list-style-type: none"> <li>– Понимать, что такое «смета»;</li> <li>– решать задачи на расчёт количества необходимого материала для ремонта кухни;</li> <li>– решать задачи на расчёт стоимости необходимого материала для ремонта кухни;</li> <li>– читать простые чертежи и наносить на них известные размеры.</li> </ul>
29	Праздничный торт	Рецепт торта, задачи на тройку величин «цена, количество, стоимость».	<ul style="list-style-type: none"> <li>– Работать с таблицами;</li> <li>– подсчитывать стоимость продуктов для торта;</li> <li>– определять, какие продукты выгоднее купить для того, чтобы уменьшить стоимость затрат на приготовление торта;</li> <li>– сравнивать цену различных товаров, выполняя необходимые преобразования;</li> <li>– использовать полученные умения и навыки в практической жизни.</li> </ul>
30	Обустроиваем участок	Расходы на обустройство участка, площадь и периметр	<ul style="list-style-type: none"> <li>– Читать простой чертеж и определять его масштаб;</li> <li>– находить площадь и периметр участка и построек на нём;</li> <li>– решать задачи с тройкой величин «цена, количество, стоимость»;</li> <li>– использовать полученные умения и навыки в практической жизни.</li> </ul>
31-32	Поход в кино	Расходы на поход в кино.	<ul style="list-style-type: none"> <li>– Находить заданные временные промежутки с помощью календаря;</li> <li>– решать задачи с тройкой величин «цена, количество, стоимость»;</li> <li>– использовать полученные умения и навыки в практической жизни.</li> </ul>

33	Отправляемся в путешествие	Расходы в путешествие.	на	<ul style="list-style-type: none"> <li>– Находить заданные временные промежутки с помощью календаря;</li> <li>– решать задачи с тройкой величин «цена, количество, стоимость»;</li> <li>– использовать полученные умения и навыки в практической жизни.</li> </ul>
----	----------------------------	------------------------	----	--

*Творческая работа*

34	Составляем словарик по финансовой грамотности	Понятия по финансовой грамотности, изученные в классах.	по	<ul style="list-style-type: none"> <li>– Понимать значение и правильно использовать финансовые термины;</li> <li>– иллюстрировать изученные понятия;</li> <li>– составлять математические задачи с изученными финансовыми терминами;</li> <li>– работать самостоятельно и в парах;</li> <li>– планировать и корректировать свои действия в соответствии с поставленной учебной задачей.</li> </ul>
----	---	---	----	--

## Календарно-тематическое планирование

№п/п	Тема урока	дата	Цифровые образовательные ресурсы
1.	Старинная женская одежда		<a href="https://fg.reshe.edu.ru/">https://fg.reshe.edu.ru/</a>
2.	Старинные женские головные уборы		<a href="https://fg.reshe.edu.ru/">https://fg.reshe.edu.ru/</a>
3.	Старинная мужская одежда и головные уборы		<a href="https://fg.reshe.edu.ru/">https://fg.reshe.edu.ru/</a>
4.	Жилище крестьянской семьи на Руси		<a href="https://fg.reshe.edu.ru/">https://fg.reshe.edu.ru/</a>
5.	Внутреннее убранство и предметы обихода русской избы		<a href="https://fg.reshe.edu.ru/">https://fg.reshe.edu.ru/</a>
6.	Внутреннее убранство и предметы обихода русской избы		<a href="https://fg.reshe.edu.ru/">https://fg.reshe.edu.ru/</a>
7.	История посуды на Руси		<a href="https://fg.reshe.edu.ru/">https://fg.reshe.edu.ru/</a>
8.	Какие деньги были раньше в России		<a href="https://fg.reshe.edu.ru/">https://fg.reshe.edu.ru/</a>
9.	Томат		<a href="https://fg.reshe.edu.ru/">https://fg.reshe.edu.ru/</a>
10.	Болгарский перец		<a href="https://fg.reshe.edu.ru/">https://fg.reshe.edu.ru/</a>
11.	Картофель		<a href="https://fg.reshe.edu.ru/">https://fg.reshe.edu.ru/</a>
12.	Баклажан. Семейство Паслёновые		<a href="https://fg.reshe.edu.ru/">https://fg.reshe.edu.ru/</a>
13.	Лук		<a href="https://fg.reshe.edu.ru/">https://fg.reshe.edu.ru/</a>
14.	Капуста		<a href="https://fg.reshe.edu.ru/">https://fg.reshe.edu.ru/</a>
15.	Горох		<a href="https://fg.reshe.edu.ru/">https://fg.reshe.edu.ru/</a>
16.	Грибы		<a href="https://fg.reshe.edu.ru/">https://fg.reshe.edu.ru/</a>
17.	Творческая работа		<a href="https://fg.reshe.edu.ru/">https://fg.reshe.edu.ru/</a>
18.	Потребительская корзина		<a href="https://fg.reshe.edu.ru/">https://fg.reshe.edu.ru/</a>
19.	Потребительская корзина		<a href="https://fg.reshe.edu.ru/">https://fg.reshe.edu.ru/</a>
20.	Прожиточный минимум		<a href="https://fg.reshe.edu.ru/">https://fg.reshe.edu.ru/</a>
21.	Инфляция		<a href="https://fg.reshe.edu.ru/">https://fg.reshe.edu.ru/</a>
22.	Распродажи, скидки, бонусы		<a href="https://fg.reshe.edu.ru/">https://fg.reshe.edu.ru/</a>
23.	Распродажи, скидки, бонусы		<a href="https://fg.reshe.edu.ru/">https://fg.reshe.edu.ru/</a>
24.	Благотворительность		<a href="https://fg.reshe.edu.ru/">https://fg.reshe.edu.ru/</a>
25.	Страхование		<a href="https://fg.reshe.edu.ru/">https://fg.reshe.edu.ru/</a>
26.	В бассейне		<a href="https://fg.reshe.edu.ru/">https://fg.reshe.edu.ru/</a>
27.	Делаем ремонт		<a href="https://fg.reshe.edu.ru/">https://fg.reshe.edu.ru/</a>
28.	Делаем ремонт		<a href="https://fg.reshe.edu.ru/">https://fg.reshe.edu.ru/</a>
29.	Праздничный торт		<a href="https://fg.reshe.edu.ru/">https://fg.reshe.edu.ru/</a>
30.	Обустроиваем участок		<a href="https://fg.reshe.edu.ru/">https://fg.reshe.edu.ru/</a>
31.	Поход в кино		<a href="https://fg.reshe.edu.ru/">https://fg.reshe.edu.ru/</a>
32.	Поход в кино		<a href="https://fg.reshe.edu.ru/">https://fg.reshe.edu.ru/</a>
33.	Отправляемся в путешествие		<a href="https://fg.reshe.edu.ru/">https://fg.reshe.edu.ru/</a>
34.	Творческая работа. Составляем словарь по финансовой грамотности		<a href="https://fg.reshe.edu.ru/">https://fg.reshe.edu.ru/</a>

## **Учебно-методическое обеспечение.**

### **Список литературы (Библиография)**

1. Буряк М.В., Шейкина С.А. «Функциональная грамотность 4 класс.Тренажёр для школьников», ПЛАНЕТА, 2023
2. Н.А.Антошина «Грамотный читатель. Смысловое чтение». Сборник рабочих программ внеурочной деятельности начального, основного и среднего образования: учебное пособие для общеобразоват. организаций. М.: Просвещение, 2020.
3. Ю.Н.Корлюгова «Финансовая грамотность». Учебная программа. 2-4 классы общеобразоват. орг. /Ю.Н.Корлюгова.- М.: ВИТА-ПРЕСС, 2014.
4. Лемяскина Н. А. «Современная система формирования читательской самостоятельности младших школьников Н. Н. Светловской», «Материалы X межрегиональной научно – практической конференции. Ч.1», под ред. д-ра пед. наук, проф. Л. А. Обуховой. – Воронеж: ВОИПКиПРО, 2010.
5. Алексеева, Е. Е. Методика формирования функциональной грамотности учащихся в обучении математике / Е. Е. Алексеева // Проблемы современного педагогического образования. – М.: Просвещение, 2020.
6. Акушева, Н. Г. Развитие функциональной грамотности чтения / Н. Г.Акушева, М. Б. Лойк, Л. А. Скорodelова // Наука, образование, общество: тенденции и перспективы развития: сборник материалов XVII Международной научнопрактической конференции, 2020.
7. Заир-Бек, С.И., Муштавинская, И.В. Развитие критического мышления на уроке / С.И. Заир-Бек, И.В. Муштавинская. – М.: Просвещение, 2011.

### **Цифровые образовательные ресурсы:**

1. Национальная программа поддержки и развития чтения. [Электронный ресурс] Межрегиональный центр библиотечного сотрудничества.– 2006. Режим доступа: [http://mcbs.ru/files/File/nats\\_programma\\_podderzhki\\_chteniya.pdf](http://mcbs.ru/files/File/nats_programma_podderzhki_chteniya.pdf)
2. Образовательные технологии. Учебно-методическое пособие. А.П. Чернявская, М.В. Байбородова, Л.Н. Серебренников, И.Г. Харисова, В.В. Белкина, В.Е. Гаибова. [Электронный ресурс] Ярославский государственный педагогический университет им. К.Д. Ушинского. – 2009. Режим доступа: 3. <http://cito-web.yspu.org/link1/metod/met49/met49.html>